

Padova, 30 ottobre 2009




I flussi informativi in Veneto a sostegno della programmazione e del monitoraggio degli interventi sul tabacco

Federica Michieletto - Laura Tagliapietra
Direzione Prevenzione

Obiettivo della presentazione

I dati:



- supportano quello che stiamo facendo?
- offrono spunti di riflessione per l'azione futura?

Di quali fonti disponiamo

1. Sorveglianza PASSI (dal 2007)
2. Studio sugli effetti della legge che vieta il fumo nei locali pubblici (ENFASI, 2005-2006)
3. Programma di prevenzione delle Asl a sostegno della legge 3/2003" CCM del Ministero della Salute, affidato alla Regione del Veneto (Anno 2006_2007)
 - Ambito di osservazione: Luoghi di lavoro privati
 - Ambito di osservazione: Uffici comunali
4. Valutazione del Programma MAMME LIBERE DAL FUMO (anno 2005-2006)
5. Rilevazione campionaria sul comportamento del fumatore in auto (Anno 2008)
6. Dati di processo e attività dei diversi progetti regionali nell'ambito della strategia regionale (continua)
7. Indagine multiscopo sulle famiglie- Istat (continua)
8. HBSC (dal 2002)

Le dimensioni del tabacco in Veneto

INDICE

Premessa
Le fonti

L'abitudine al fumo
Il fumo negli adolescenti
Il fumo nelle donne in gravidanza

Il comportamento dei fumatori

- Al lavoro
- A casa
- In auto
- Negli ambienti pubblici
 - Luoghi di ristorazione
 - Uffici pubblici

Il supporto del personale sanitario ai fumatori

- L'attività del personale sanitario
- I corsi per smettere di fumare
- I centri per smettere di fumare

Le attività di prevenzione

Disponibile su
INTERNET
sito della
Regione del Veneto

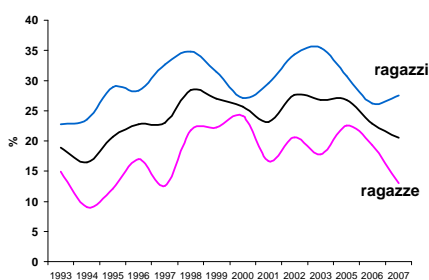
La strategia della Regione del Veneto

evitare che i giovani inizino a fumare

aiutare i fumatori a smettere

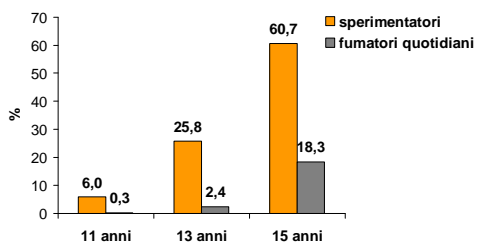
proteggere i non fumatori dal fumo passivo

Evitare che i giovani inizino a fumare



Abitudine al fumo dei giovani - 15-24

ISTAT



Giovani di 13 e 15 anni e abitudine al fumo, anno 2006

HBSC

Nel 2002 i fumatori quotidiani erano 21,4%

Cosa si fa

Il **19%** delle scuole secondarie (27% a.s.2007-2008)

	% classi sul totale delle classi delle scuole coinvolte	
	2007-2008	2006-2007
Next Generation	22%	21%
Chi non fuma...vince		21%
SFC	22%	18%
Sfumiamo i dubbi	25%	20%
Insider	16%	12%

Spunti di riflessione

Considerato che:

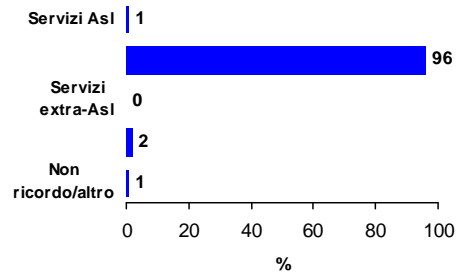
- sta diminuendo l'età di inizio
- pur se sta diminuendo la percentuale di giovanissimi che si avvicinano al fumo, i giovani sperimentatori sono ancora troppi



è assolutamente prioritario ottenere una maggiore copertura territoriale dei programmi di prevenzione nelle scuole, ancor più che i programmi di prevenzione diffusi in Veneto sono stati dimostrati efficaci, **soprattutto se inseriti in un approccio multisettoriale sugli stili di vita**

Aiutare i fumatori a smettere

% delle diverse modalità di smettere di fumare negli ex fumatori – Veneto, 2008



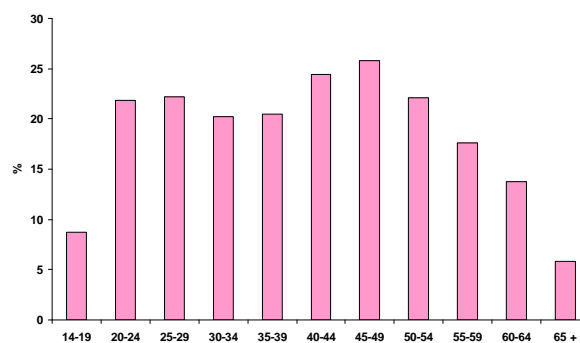
Il **44,5%** degli attuali fumatori ha tentato di smettere di fumare nei 12 mesi precedenti l'intervista

Il **91%** di questi ha tentato di smettere da solo, **senza successo**

PASSI

Una particolare categoria: le donne in gravidanza

Hanno fumato in gravidanza	6,4%
Hanno sospeso l'abitudine	70,7%
Hanno smesso di fumare definitivamente	28,7%

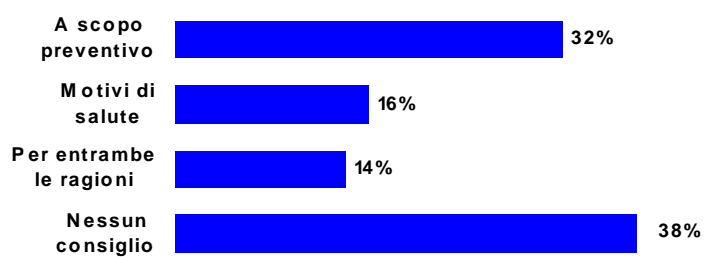


ISTAT

Cosa si fa

Consiglio degli operatori sanitari

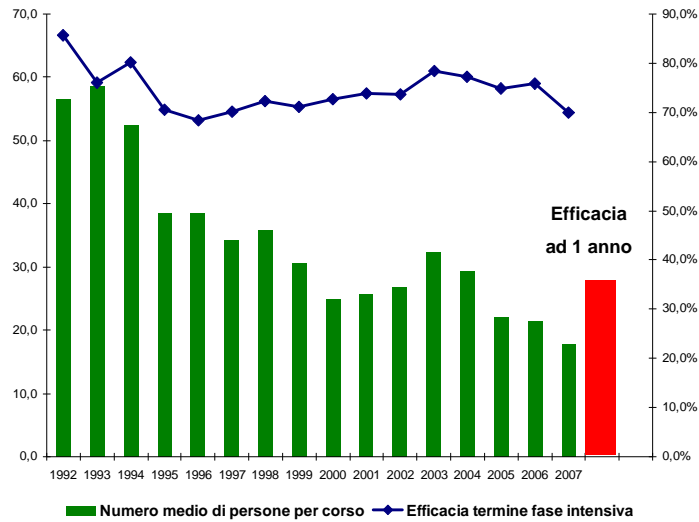
Il 62% dei fumatori ha ricevuto il consiglio di smettere di fumare da parte di un operatore sanitario.



Attività delle ostetriche nell'ambito del Programma Mamme Libere dal Fumo

PASSI

Corsi per smettere di fumare



Strategia Regionale Tabacco

Ambulatori per smettere di fumare


Nel 2007, risultavano costituiti 24 ambulatori specialistici

OSPEDALE	TERRITORIO
13	11
54%	46%

I giorni di apertura sono in media poco più di due alla settimana, con un orario settimanale di servizio in media di **9 ore e 50 minuti**.

Strategia Regionale Tabacco

Spunti di riflessione



Considerato che:

- Circa 1 fumatore su 2 desidera smettere
- ma ha bisogno di sostegno

è opportuno:
diffondere il sostegno appropriato alla popolazione,
con particolare attenzione ad alcune categorie (es.
donne in gravidanza, persone con patologie fumo
correlate,...)

Proteggere i non fumatori dal fumo passivo

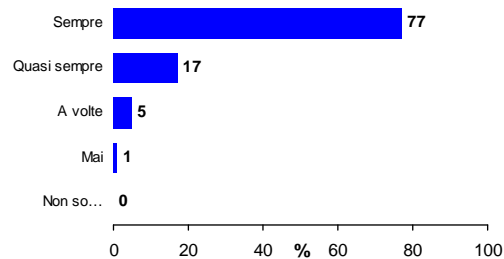
Locali pubblici

Il rispetto della legge dal punto di vista dei gestori (anno 2005-2006)

Il 98% ha risposto che tutti la rispettano.

Tuttavia il 9% ha dichiarato di aver dovuto chiedere a qualche cliente di smettere di fumare.

Il rispetto della legge dal punto della popolazione veneta (Anno 2008)



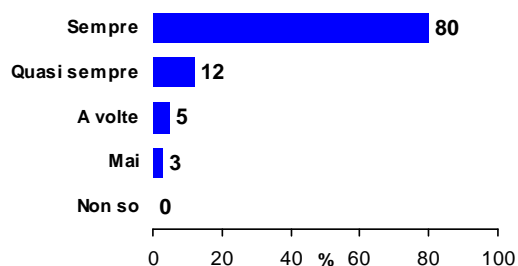
Studio sugli effetti della legge che vieta il fumo nei locali pubblici e PASSI

Ambienti di lavoro privati

Il rispetto della legge dal punto di vista dei RSPP e RLS (Anno 2006-2007)

Circa il 50% ha risposto che tutti la rispettano.
Il 12%-14% ha dichiarato che la ignorano tutti

Il rispetto della legge dal punto dei lavoratori (Anno 2008)

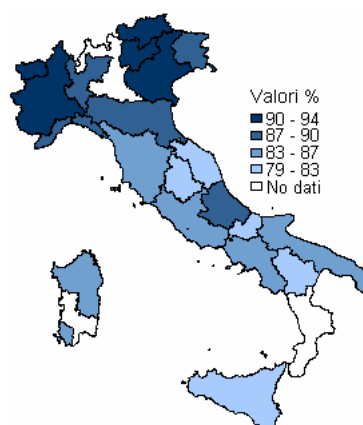
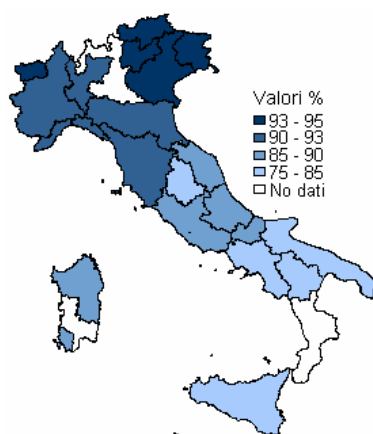


**Programma di prevenzione delle ASL
a sostegno della legge 3/2003 e PASSI**

Locali pubblici

Ambienti di lavoro privati

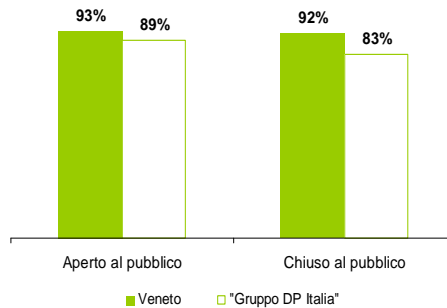
Il rispetto della legge totale o quasi



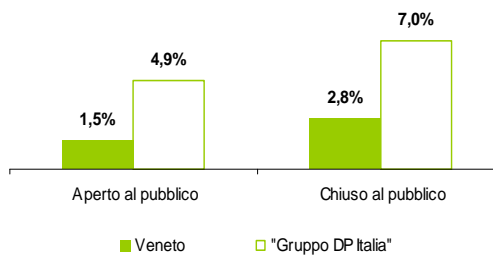
PASSI

Uffici pubblici

Uffici in cui il divieto di fumare viene rispettato da tutti i dipendenti stessi.
Anno 2006-2007




Uffici in cui è stato rilevato odore di fumo. Veneto e "Gruppo DP Italia" – Anno 2006-2007



Programma di prevenzione delle ASL a sostegno della legge 3/2003

Cosa si fa

- Molto ha fatto la legge
- Continuazione del monitoraggio in modo sistematico (CCM2 e CCM 3)
- Ruolo del personale dei Dipartimenti di Prevenzione per l'appropriata applicazione della normativa e del suo uso in chiave promotiva



Spunti di riflessione

Considerato che persiste soprattutto negli ambienti di lavoro una quota di fumatori che non rispetta totalmente la legge:

- è necessario continuare con attività di vigilanza, ma anche in un'ottica di prevenzione
- fornire supporto per la diffusione di politiche aziendali per il controllo del tabacco

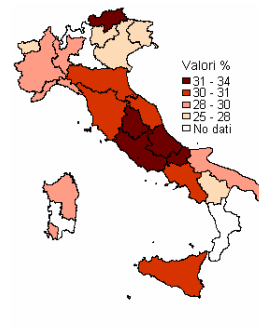


Il Veneto è tra le Regioni con la **più bassa percentuale di fumatori** in Italia

La Regione del Veneto, con la collaborazione di numerosi soggetti, ha messo a punto **strumenti efficaci** sia per il raggiungimento degli obiettivi che per la loro valutazione

I dati che sono emersi dall'utilizzo di più fonti offrono lo spunto per l'**introduzione di proposte innovative**, sia per l'ambito di che per la modalità di intervento

Abitudine al fumo



PASSI 2008

Adesso bisogna affinare la macchina
organizzativa per garantire

**CONTINUITA', MAGGIORE
DIFFUSIONE e INTEGRAZIONE**

dei progetti nell'ottica di

Guadagnare Salute

